


## PIIKKAUSVASARA 6-11 KG

### Tarkoituksenmukainen käyttö

Sähkötyökalu on tarkoitettu betonin, tiilen, kiven ja asfaltin talttaustyöhön, lisätarvikkeita käyttäen myös junnaukseen ja tiivistämiseen.



## TURVALLISUUSOHJEET



- Pidä kiinni laitteen eristetyistä kahvapinnoista, kun teet sellaisia töitä, joissa työkalu voi osua piilossa oleviin sähköjohtoihin tai laitteen omaan virtajohtoon.

### Muita turvallisuus- ja työohjeita

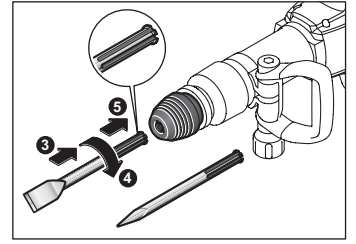
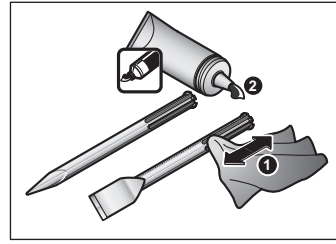
- Huomioi verkkojännite! Virtalähteen jännite tulee vastata sähkötyökalun tyyppikilven tietoja.
- Käytä soveltuvia etsintälaitteita, piilossa olevien syöttöjohtojen paikallistamiseksi tai käänny paikallisen jakeluyhtiön puoleen. Kosketus sähköjohtoihin voi aiheuttaa tulipalon tai sähköiskun. Kaasuputkien vahingoittuminen voi aiheuttaa räjähdysten. Vesiputkien vahingoittuminen aiheuttaa materiaalivahinkoja.
- Työskennellessäsi pidä työkalun apukahvasta tukevasti toisella kädellä kiinni ja huolehdi myös tukevasta työasennosta.
- Varmista piikkattava kappale.
- SDS-max-vaihtotyökalun asennus: Tarkista lukkiutuminen työkalusta vetämällä.
- Vaurioitunut pölynsuojus tulee välittömästi vaihtaa uuteen. Huomioi työkalua käyttäessäsi, että pölynsuojus ei ole vaurioitunut.
- Materiaalien, kuten lyijypitoisen pinnoitteen, muutamien puulaatujen, mineraalien ja metallien pölyt voivat olla terveydelle vaarallisia ja aiheuttaa allergisia reaktioita, hengitystiesairauksia ja/tai syöpää.

## 1. ASENNUS JA KÄYTTÖ

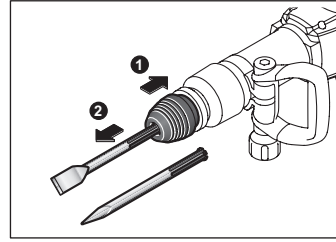
### VAROITUS!

Irrota pistotulppa pistorasiasta ennen kaikkia sähkötyökaluun kohdistuvia töitä.

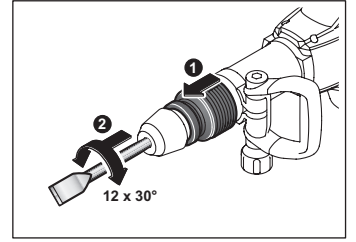
### SDS-max-vaihtotyökalun asennus



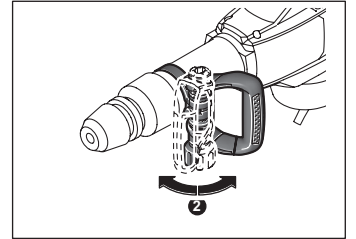
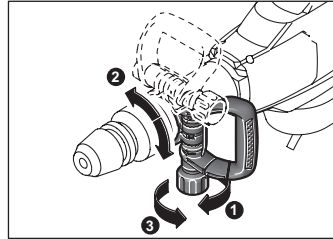
### SDS-max-vaihtotyökalun irrotus



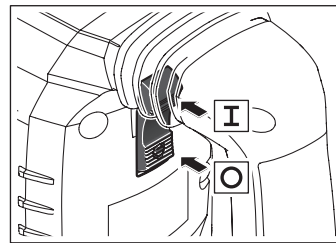
### Muuta taltan asetusta (Vario-Lock)



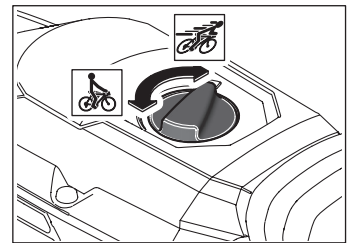
### Liikuta apukahvaa



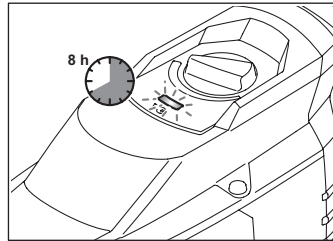
### Virtakytkin



### Aseta iskuluku



### Huomioi huoltonäyttö



## 2. HUOLTO JA PUHDISTUS

### VAROITUS!

- Irrota pistotulppa pistorasiasta ennen kaikkia sähkötyökaluun kohdistuvia töitä.
- Pidä sähkötyökalu sekä ilmanvaihtoaukot puhtaina tehokasta ja turvallista työskentelyä varten.
- Vaurioitunut pölynsuojus tulee välittömästi vaihtaa uuteen.
- Jos hiiliharjat ovat kuluneet loppuun, sähkötyökalun toiminta katkaistaan automaattisesti.

**Laitteen käyttöön liittyvissä ongelmissa ota yhteys vuokraajaan!  
Laitte tulee palauttaa takaisin puhtaana ja ilman vaurioita.**