


LÖÖKPUURVASAR 6-11 KG

Nõuetekohane kasutamine

Elektritööriist on mõeldud betoonil, tellistel, kividel ja asfaldil meislitööde läbiviimiseks ning asjakohaste lisatarvikute kasutamisel ka pinnase kinniajamiseks ja tihendamiseks.



OHUTUSJUHISED



- Hoidke seadet isoleeritud pidepindadest, kui teete töid, mille korral kasutatav tööriist peidetud elektrikaablid või seadme toitekaablit tabada võib.

Muud ohutus- ja kasutusjuhised

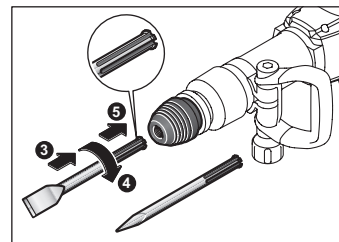
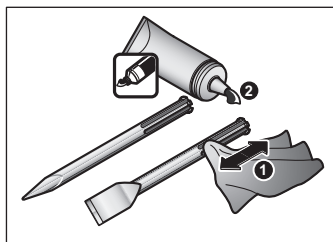
- Jälgige toitepinget! Vooluallika pinget peab ühilduma elektrilise tööriista tüübisildi andmetega.
- Kasutage varjatud elektrijuhtmete leidmiseks sobivaid otsimiseseid või pöörduge kohaliku elektriettevõtte poole. Elektrijuhtmetesse sisselõikamine võib põhjustada tulekahju ja elektrilööki. Gaasijuhtmetesse vigastamine võib põhjustada plahvatust. Veejuhtmetesse sissetugimine põhjustab materiaalseid kahjusid.
- Tõmmake lisakäepide tugevalt kinni, hoidke sellest töötamise ajal tugevalt kahe käega kinni ja tagage selle kindel asend.
- Kinnitage töödeldav ese.
- SDS-i max tööriista rakendamine: Kontrollige lukustust, sikutades tööriistast.
- Laske kahjustatud tolmuaitseklapp viivitamatult välja vahetada. Pöörake tööriista kasutamisel tähelepanu sellele, et tolmuaitseklapp ei saaks kahjustusi.
- Pliivärvide, mõningate puitude, mineraalide ja metallide tolmu võib olla tervisele kahjulikud ning põhjustada allergilisi reaktsioone, hingamisteede haiguseid ja/või vähki.

1. PAIGALDAMINE JA KÄITAMINE

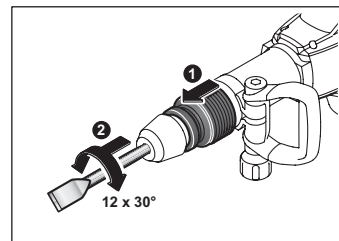
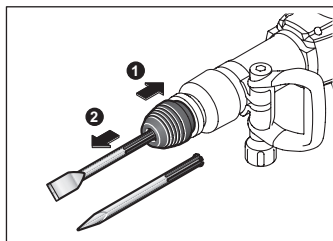
HOIATUS!

Enne elektrilise tööriista juures töötamist tõmmake toitepistik pistikupesast.

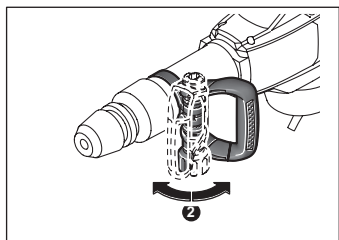
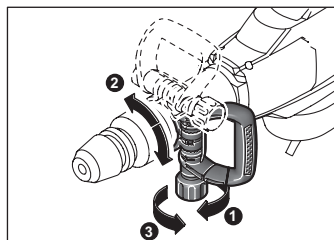
SDS-i max tööriista rakendamine



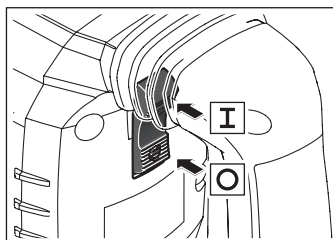
SDS-i max tööriista eemaldamine Muutke meisli asendit (Vario lukk)



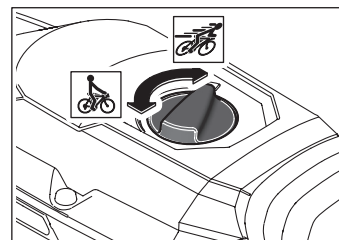
Lisakäepideme seadistamine



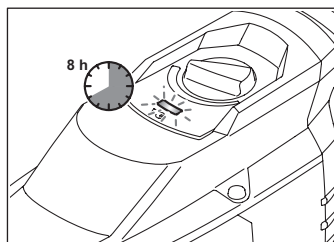
Sisse- / väljalülitamine



Löövide arvu seadistamine



Pidage silmas hooldusnäitu



2. HOOLDUS JA PUHASTAMINE

HOIATUS!

- Enne elektrilise tööriista juures töötamist tõmmake toitepistik pistikupesast.
- Korraliku ja ohutu töö tagamiseks hoidke elektrilist tööriista ja ohutusava puhtana.
- Laske kahjustatud tolmuaitseklapp viivitamatult välja vahetada.
- Ärakulunud lihvsoe korral lülitub elektritööriist iseenesest välja.

Seadme probleemide korral võtke ühendust rendiettevõttega!
Toode peab tagastamisel olema puhas ja kahjustusteta.